

2017 년 줌인터넷(주) 사업실적



Disclaimer

본 자료의 2017년 및 비교 표시된 2016년 실적은 한국채택국제회계기준(K-IFRS)을 적용하여 작성하였습니다.

일부 자료의 경우, 외부감사인의 감사를 받지 않은 결산자료로 투자자 여러분의 편의를 위해 제공하는 것입니다.

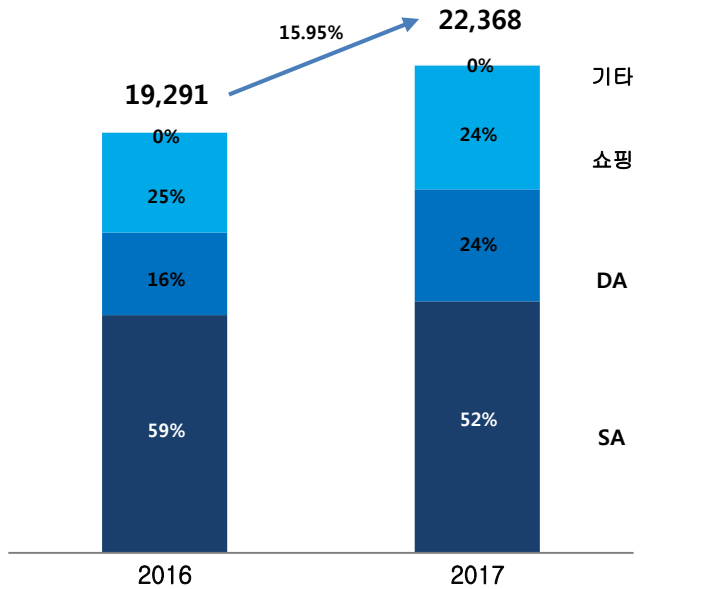
이런 이유로 본 자료에 포함된 내용은 외부감사인의 감사 결과에 따라 변동될 수 있습니다.

또한, 경영전망과 관련된 자료는 줌인터넷(주)의 내부적인 시장 전망 및 사업환경 분석에 기초한 수치로 경영환경 및 사업여건의 변화 등으로 영업성과의 결과치는 본 자료와 반드시 일치하지 않을 수 있음을 양지하시기 바랍니다.

본 자료에 포함되어 있는 예측, 전망, 미래 관련 정보만을 믿고 이 정보에만 의존한 투자결정을 내리지 말아야 하며, 투자책임은 전적으로 자신에게 있음을 밝혀 드립니다.

2017년 사업실적(1)

전사 매출

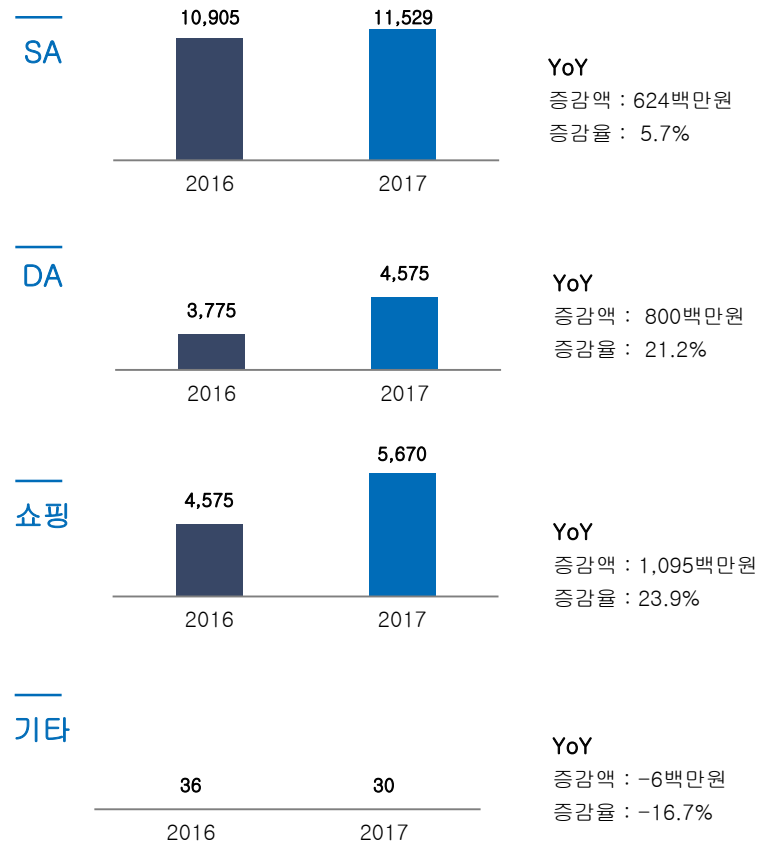


YoY

[단위 : 백만원]

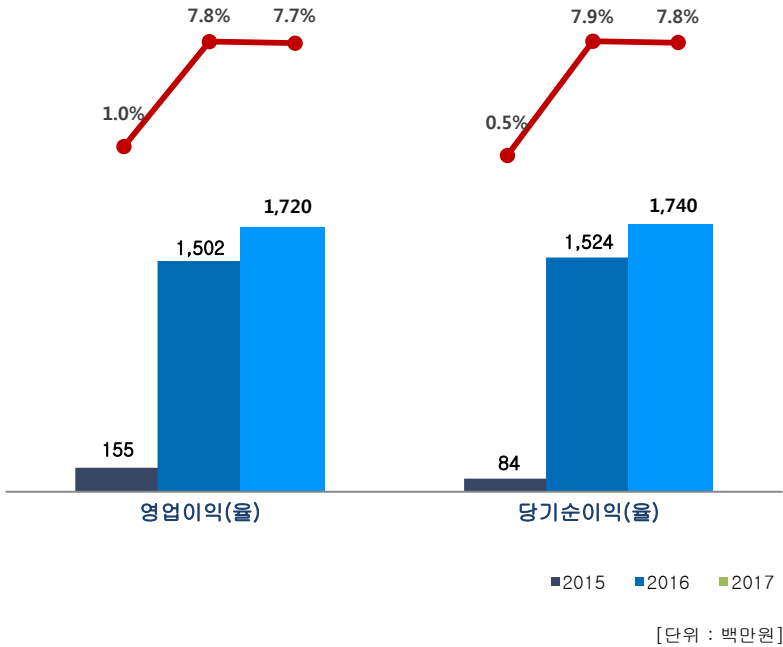
구분	증감액	증감율
매출액	3,077	15.95%

서비스별 매출



2017년 사업실적(2)

영업이익/순이익



Y o Y

[단위 : 백만원]

구분	증감액	증감율
영업이익	218	14.5%
당기순이익	216	14.2%

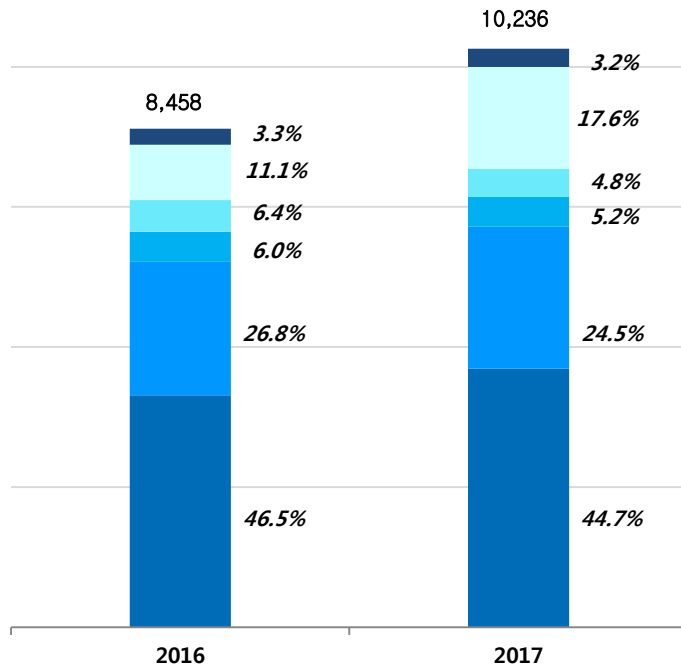
Remark

- 전년동기대비 DA 및 쇼핑 DA 매출증가로 영업이익 및 당기순이익이 증가하였으며, 영업이익율 및 당기순이익율은 전년과 동일한 수준임

★ 17년 영업이익 17.2억, 영업이익율 7.7%

2017년 사업실적(3)

영업비용



■ 인건비 ■ 지급수수료 ■ 통신비 ■ 감가상각비 ■ 광고선전비 ■ 기타비용

[단위 : 백만원]

	2016년	2017년	YoY
총 영업비용	17,789	20,648	16.1%
인건비	8,273	9,225	11.5%
지급수수료	4,772	5,069	6.2%
통신비	1,067	1,068	0.1%
감가상각비	1,130	990	-12.4%
광고선전비	1,976	3,641	84.3%
기타비용	572	656	14.6%

※ 인건비는 급여, 퇴직급여, 복리후생비로 이루어져 있습니다.

※ 주요 기타비용은 지급임차료, 세금과공과 등 입니다.

2017년 사업실적(4)

요약 재무상태표

과목	2017년	2016년
유동자산	7,679	5,314
비유동자산	2,790	2,397
자산총계	10,469	7,712
유동부채	1,923	1,638
비유동부채	251	493
부채총계	2,174	2,131
자본금	5,384	5,287
자본잉여금	13,456	13,314
기타자본항목	(2,454)	(2,417)
이익잉여금	(8,091)	(10,603)
자본총계	8,295	5,581
자본 및 부채총계	10,469	7,712

[단위 : 백만원]

손익계산서

과목	2017년	2016년
매출액	22,368	19,291
매출원가	15,928	14,741
매출총이익	6,440	4,550
판매비와 관리비	4,720	3,047
영업이익	1,720	1,502
영업외수익	5	6
영업외비용	20	10
금융수익	37	29
금융비용	2	2
법인세비용차감전순이익	1,740	1,525
법인세비용	817	0
당기순이익	2,557	1,525

[단위 : 백만원]