

# 2017 년 줌인터넷(주) 사업실적



# Disclaimer

본 자료의 2017년 및 비교 표시된 2016년 실적은 한국채택국제회계기준(K-IFRS)을 적용하여 작성하였습니다.

일부 자료의 경우, 외부감사인의 감사를 받지 않은 결산자료로 투자자 여러분의 편의를 위해 제공하는 것입니다.

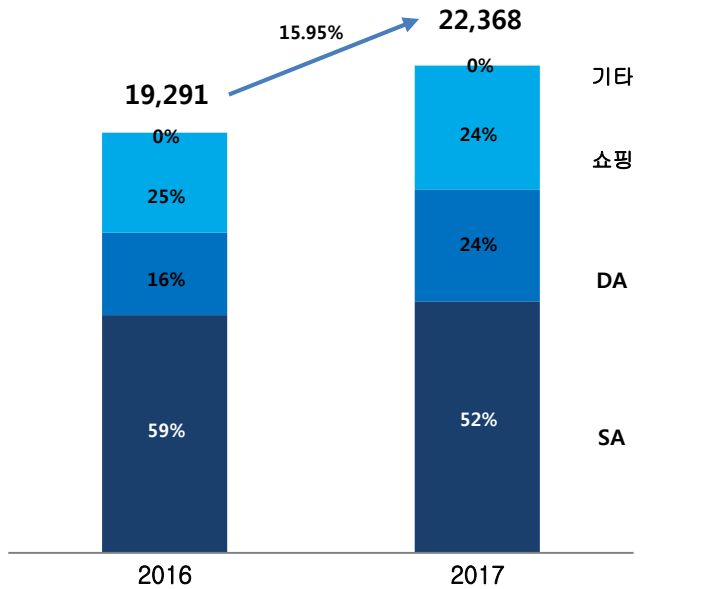
이런 이유로 본 자료에 포함된 내용은 외부감사인의 감사 결과에 따라 변동될 수 있습니다.

또한, 경영전망과 관련된 자료는 줌인터넷(주)의 내부적인 시장 전망 및 사업환경 분석에 기초한 수치로 경영환경 및 사업여건의 변화 등으로 영업성과의 결과치는 본 자료와 반드시 일치하지 않을 수 있음을 양지하시기 바랍니다.

본 자료에 포함되어 있는 예측, 전망, 미래 관련 정보만을 믿고 이 정보에만 의존한 투자결정을 내리지 말아야 하며, 투자책임은 전적으로 자신에게 있음을 밝혀 드립니다.

# 2017년 사업실적(1)

## 전사 매출

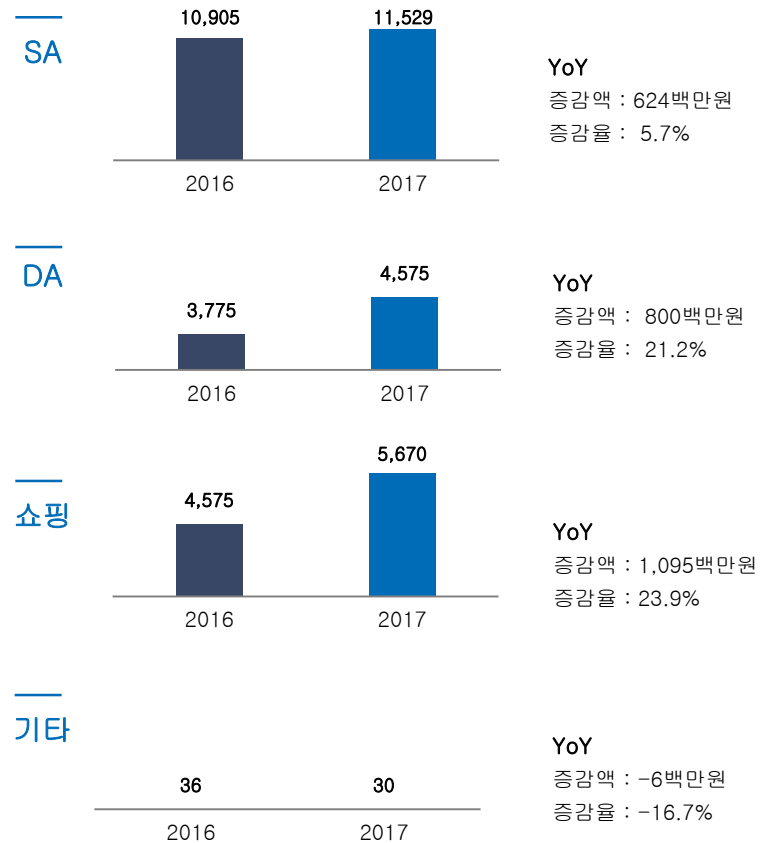


### YoY

[단위 : 백만원]

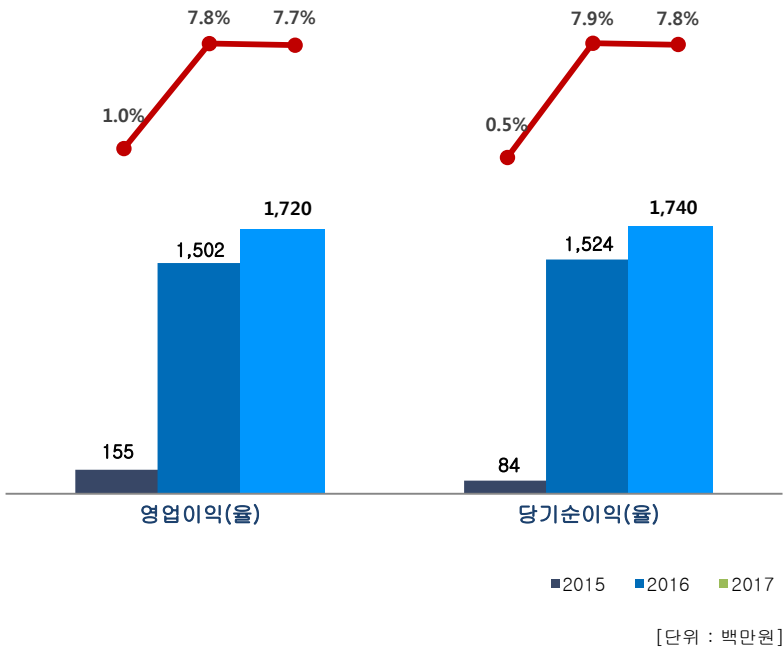
구분	증감액	증감율
매출액	3,077	15.95%

## 서비스별 매출



# 2017년 사업실적(2)

## 영업이익/순이익



### Y o Y

[단위 : 백만원]

구분	증감액	증감율
영업이익	218	14.5%
당기순이익	216	14.2%

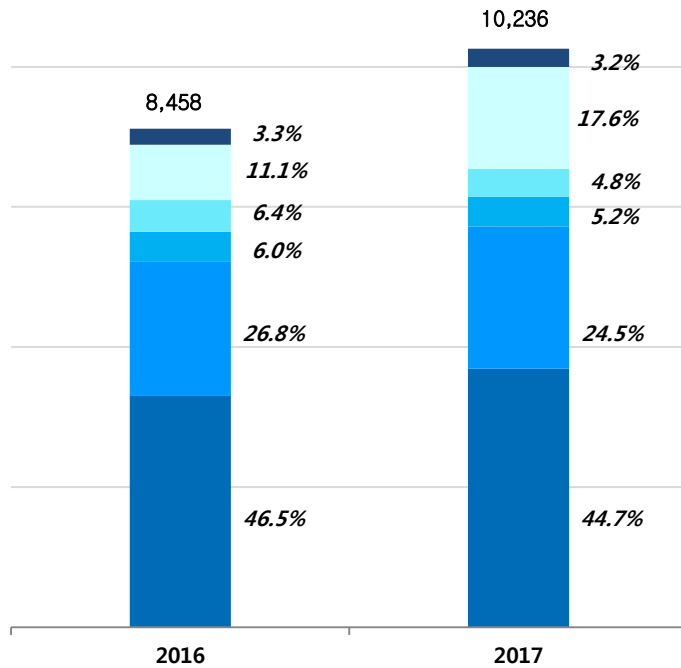
### Remark

- 전년동기대비 DA 및 쇼핑 DA 매출증가로 영업이익 및 당기순이익이 증가하였으며, 영업이익율 및 당기순이익율은 전년과 동일한 수준임

★ 17년 영업이익 17.2억, 영업이익율 7.7%

# 2017년 사업실적(3)

## 영업비용



■ 인건비 ■ 지급수수료 ■ 통신비 ■ 감가상각비 ■ 광고선전비 ■ 기타비용

[단위 : 백만원]

	2016년	2017년	YoY
<b>총 영업비용</b>	<b>17,789</b>	<b>20,648</b>	<b>16.1%</b>
인건비	8,273	9,225	11.5%
지급수수료	4,772	5,069	6.2%
통신비	1,067	1,068	0.1%
감가상각비	1,130	990	-12.4%
광고선전비	1,976	3,641	84.3%
기타비용	572	656	14.6%

※ 인건비는 급여, 퇴직급여, 복리후생비로 이루어져 있습니다.

※ 주요 기타비용은 지급임차료, 세금과공과 등 입니다.

# 2017년 사업실적(4)

## 요약 재무상태표

과목	2017년	2016년
유동자산	7,679	5,314
비유동자산	2,790	2,397
<b>자산총계</b>	<b>10,469</b>	<b>7,712</b>
유동부채	1,923	1,638
비유동부채	251	493
<b>부채총계</b>	<b>2,174</b>	<b>2,131</b>
자본금	5,384	5,287
자본잉여금	13,456	13,314
기타자본항목	(2,454)	(2,417)
이익잉여금	(8,091)	(10,603)
<b>자본총계</b>	<b>8,295</b>	<b>5,581</b>
<b>자본 및 부채총계</b>	<b>10,469</b>	<b>7,712</b>

[단위 : 백만원]

## 손익계산서

과목	2017년	2016년
매출액	22,368	19,291
매출원가	15,928	14,741
매출총이익	6,440	4,550
판매비와 관리비	4,720	3,047
영업이익	1,720	1,502
영업외수익	5	6
영업외비용	20	10
금융수익	37	29
금융비용	2	2
법인세비용차감전순이익	1,740	1,525
법인세비용	817	0
당기순이익	2,557	1,525

[단위 : 백만원]