

# 2016 년 줌인터넷(주) 사업실적



# Disclaimer

본 자료의 2016년 및 비교 표시된 2015년 실적은 한국채택국제회계기준(K-IFRS)을 적용하여 작성하였습니다.

일부 자료의 경우, 외부감사인의 감사를 받지 않은 결산자료로 투자자 여러분의 편의를 위해 제공하는 것입니다.

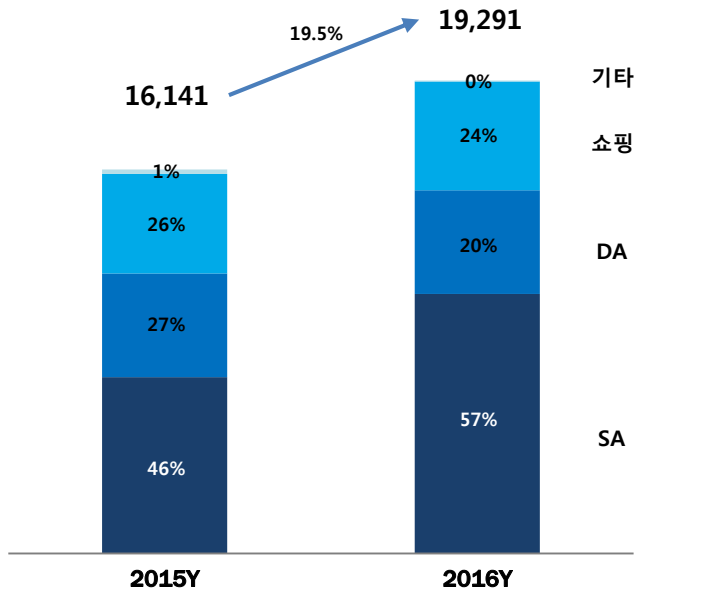
이런 이유로 본 자료에 포함된 내용은 외부감사인의 감사 결과에 따라 변동될 수 있습니다.

또한, 경영전망과 관련된 자료는 줌인터넷(주)의 내부적인 시장 전망 및 사업환경 분석에 기초한 수치로 경영환경 및 사업여건의 변화 등으로 영업성과의 결과치는 본 자료와 반드시 일치하지 않을 수 있음을 양지하시기 바랍니다.

본 자료에 포함되어 있는 예측, 전망, 미래 관련 정보만을 믿고 이 정보에만 의존한 투자결정을 내리지 말아야 하며, 투자책임은 전적으로 자신에게 있음을 밝혀 드립니다.

# 2016년 사업실적(1)

## 전사 매출

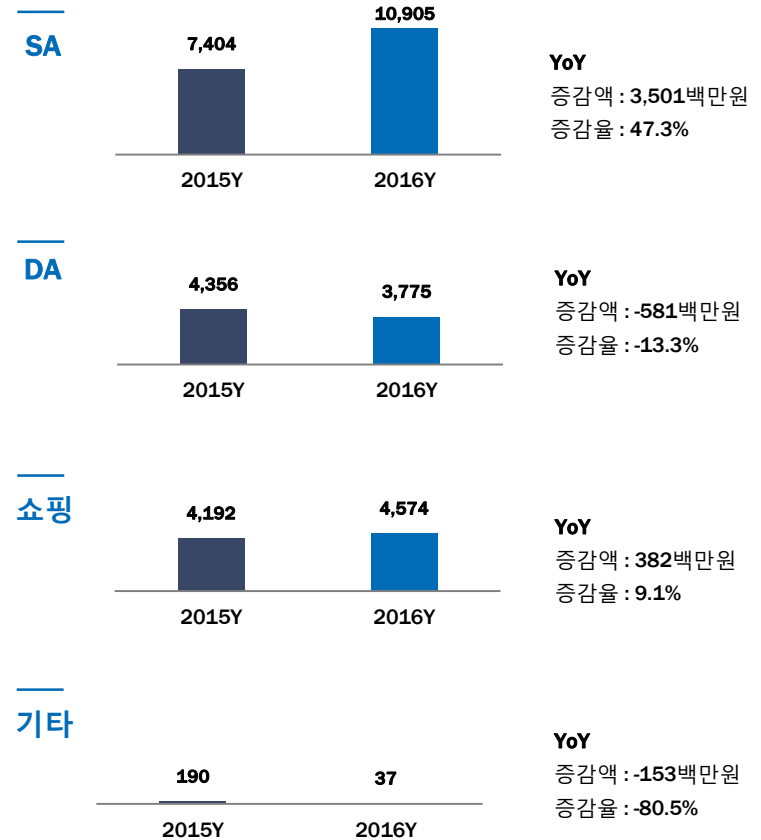


### Y o Y

[단위: 백만원]

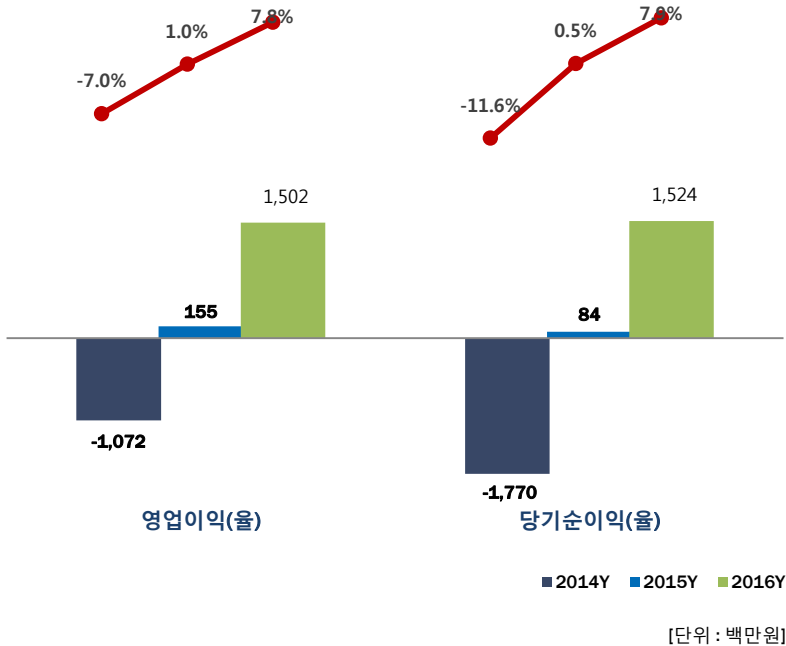
구분	증감액	증감율
매출액	3,150	19.5%

## 서비스별 매출



# 2016년 사업실적(2)

## 영업이익/순이익



### Y o Y

[단위: 백만원]

구분	증감액	증감율
영업이익	1,346	865%
당기순이익	1,441	1,718%

### Remark

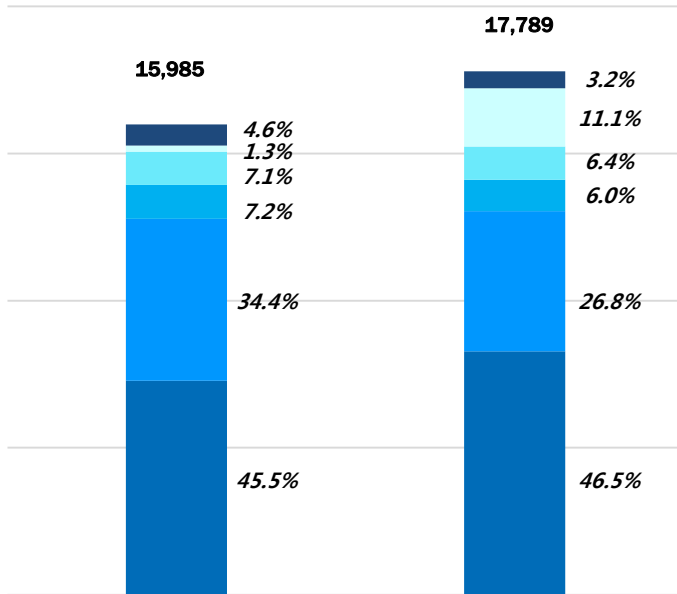
· 15년 흑자 전환하였으며 16년 영업이익이 전년대비 큰 폭으로 증가하였습니다.

**★ 16년 영업이익 15억, 영업이익율 7.8%**

· 인터넷 포털 광고매출의 핵심인 검색매출(SA)이 전년 대비 큰 폭으로 상승하였습니다. (증가율 47.3%)

# 2016년 사업실적(3)

## 영업비용



[단위 : 백만원]

	2015년	2016년	YoY
<b>총 영업비용</b>	<b>15,985</b>	<b>17,789</b>	<b>11.3%</b>
인건비	7,275	8,273	13.7%
지급수수료	5,502	4,772	-13.3%
통신비	1,156	1,067	-7.7%
감가상각비	1,132	1,130	-0.2%
광고선전비	204	1,976	868.1%
기타비용	717	572	-20.2%

※ 인건비는 급여, 퇴직급여, 복리후생비로 이루어져 있습니다.

※ 주요 기타비용은 지급임차료, 세금과공과 등 입니다.

■ 인건비 ■ 지급수수료 ■ 통신비 ■ 감가상각비 ■ 광고선전비 ■ 기타비용

# 2016년 사업실적(4)

## 요약 재무상태표

과목	2016년	2015년
유동자산	5,314	4,031
비유동자산	2,398	2,790
<b>자산총계</b>	<b>7,712</b>	<b>6,821</b>
유동부채	1,638	9,470
비유동부채	493	638
<b>부채총계</b>	<b>2,131</b>	<b>10,108</b>
자본금	5,287	4,500
자본잉여금	13,314	6,986
기타자본항목	(2,417)	(2,511)
이익잉여금	(10,603)	(12,262)
<b>자본총계</b>	<b>5,581</b>	<b>(3,287)</b>
<b>자본 및 부채총계</b>	<b>7,712</b>	<b>6,821</b>

[단위 : 백만원]

## 손익계산서

과목	2016년	2015년
매출액	19,291	16,141
매출원가	14,742	14,709
매출총이익	4,549	1,432
판매비와 관리비	3,047	1,277
영업이익	1,502	156
영업외수익	6	2
영업외비용	10	4
금융수익	29	30
금융비용	2	99
법인세비용차감전순이익	1,525	84
법인세비용	0	0
당기순이익	1,525	84

[단위 : 백만원]