

2017 년 상반기 줌인터넷(주) 사업실적

Disclaimer

본 자료의 2017년 및 비교 표시된 2016년 실적은 한국채택국제회계기준(K-IFRS)을 적용하여 작성하였습니다.

일부 자료의 경우, 외부감사인의 감사를 받지 않은 결산자료로 투자자 여러분의 편의를 위해 제공하는 것입니다.

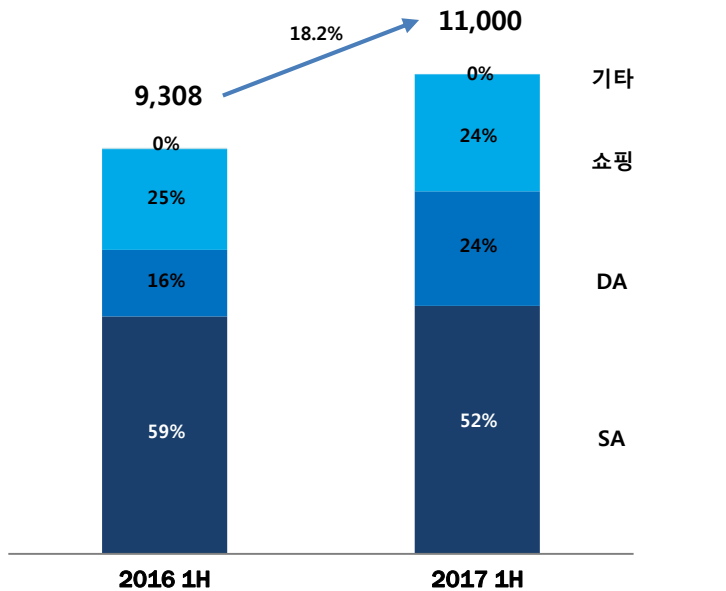
이런 이유로 본 자료에 포함된 내용은 외부감사인의 감사 결과에 따라 변동될 수 있습니다.

또한, 경영전망과 관련된 자료는 줌인터넷(주)의 내부적인 시장 전망 및 사업환경 분석에 기초한 수치로 경영환경 및 사업여건의 변화 등으로 영업성과의 결과치는 본 자료와 반드시 일치하지 않을 수 있음을 양지하시기 바랍니다.

본 자료에 포함되어 있는 예측, 전망, 미래 관련 정보만을 믿고 이 정보에만 의존한 투자결정을 내리지 말아야 하며, 투자책임은 전적으로 자신에게 있음을 밝혀 드립니다.

2017년 상반기 사업실적(1)

전사 매출

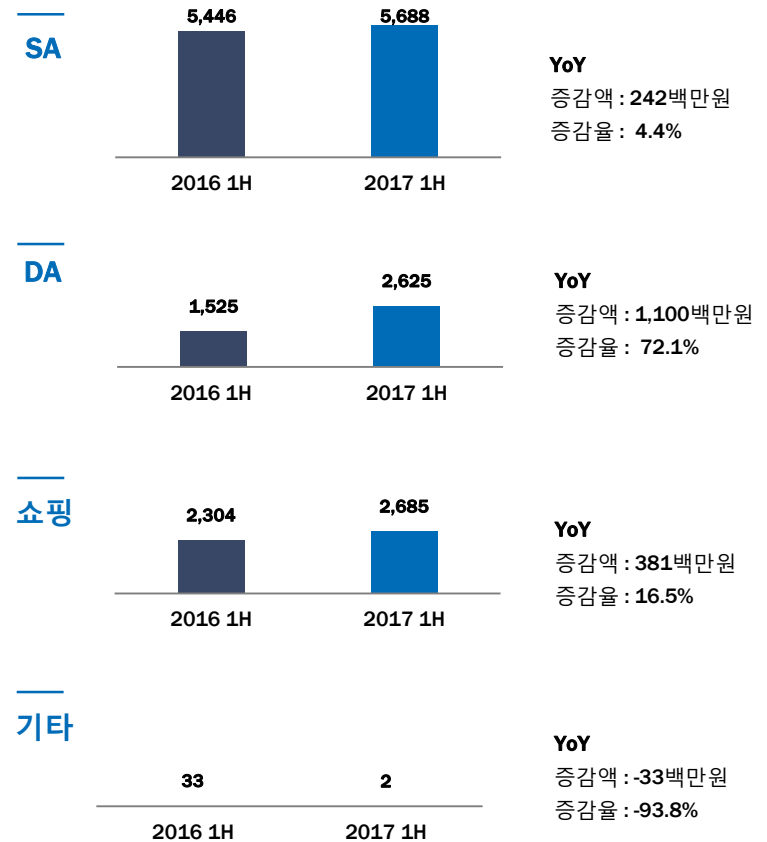


YoY

[단위 : 백만원]

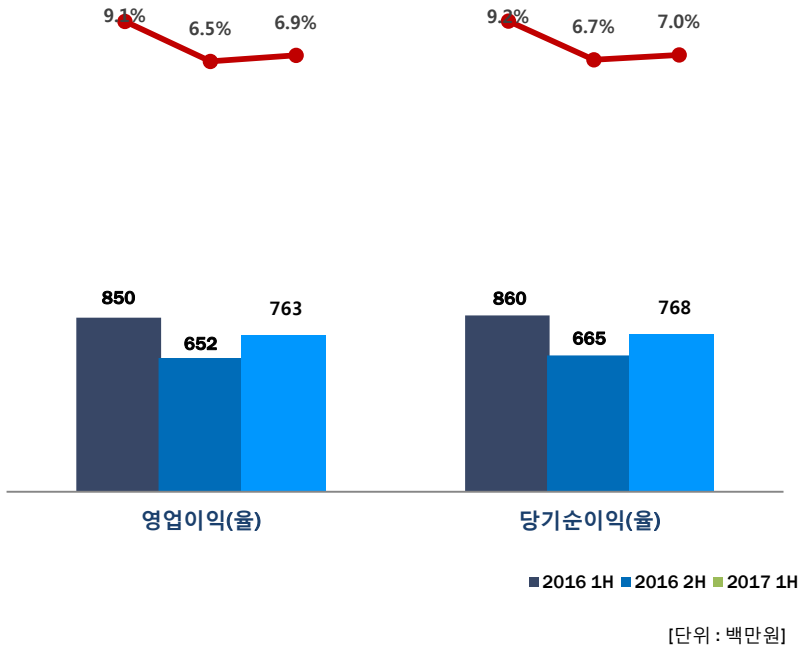
구분	증감액	증감율
매출액	1,691	18.2%

서비스별 매출



2017년 상반기 사업실적(2)

영업이익/순이익



Y o Y

[단위 : 백만원]

구분	증감액	증감율
영업이익	87	-10.2%
당기순이익	92	-10.7%

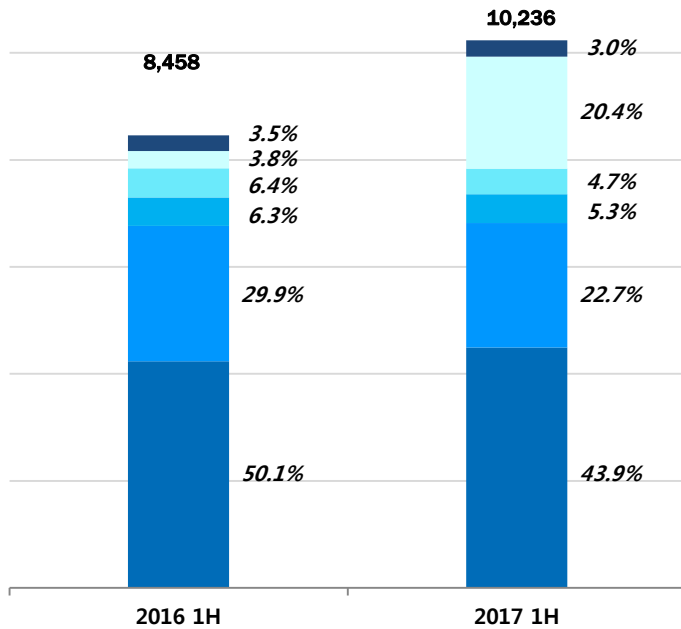
Remark

- 전년동기(전반기) 대비 시작페이지 Promotion 등 영업목적 광고선전비가 17.8억 증가함에 따라 영업 이익 및 당기순이익율이 다소 감소함

★ **17년 상반기 영업이익 7.6억, 영업이익율 6.9%**

2017년 상반기 사업실적(3)

영업비용



[단위 : 백만원]

	2016년 1H	2017년 1H	YoY
총 영업비용	8,458	10,236	21.0%
인건비	4,233	4,492	6.1%
지급수수료	2,532	2,326	-8.1%
통신비	532	538	1.1%
감가상각비	545	483	-11.4%
광고선전비	325	2,089	542.8%
기타비용	291	310	6.5%

※ 인건비는 급여, 퇴직급여, 복리후생비로 이루어져 있습니다.

※ 주요 기타비용은 지급임차료, 세금과공과 등 입니다.

■ 인건비 ■ 지급수수료 ■ 통신비 ■ 감가상각비 ■ 광고선전비 ■ 기타비용

2017년 상반기 사업실적(4)

요약 재무상태표

과목	2017년 1H	2016년
유동자산	6,230	5,314
비유동자산	2,235	2,397
자산총계	8,466	7,712
유동부채	1,560	1,638
비유동부채	433	493
부채총계	1,994	2,131
자본금	5,351	5,287
자본잉여금	13,411	13,314
기타자본항목	(2,455)	(2,417)
이익잉여금	(9,836)	(10,603)
자본총계	6,472	5,581
자본 및 부채총계	8,466	7,712

[단위 : 백만원]

손익계산서

과목	2017년 1H	2016년 1H
매출액	11,000	9,308
매출원가	7,629	7,513
매출총이익	3,371	1,795
판매비와 관리비	2,608	945
영업이익	763	850
영업외수익	0	6
영업외비용	10	10
금융수익	16	15
금융비용	1	1
법인세비용차감전순이익	768	860
법인세비용	0	0
당기순이익	768	860

[단위 : 백만원]